



Énumérez le matériel que vous jugez nécessaire de disposer si vous aviez à évacuer votre résidence avec le groupe d'enfants et où se situera ce matériel ?

---

---

---

---

---

Quels sont vos points de ralliement extérieurs et votre lieu de refuge? (s'assurer que le lieu choisit est accessible en tout temps sur les heures d'ouverture de votre service de garde) .

---

---

---

---

Quels moyens avez-vous prévus pour appeler du secours et pour aviser les parents?

---

---

---

Les parents, votre assistant(e) et remplaçant(e) connaissent-ils le lieu de ralliement et de refuge prévus en cas d'urgence ? Oui ou non

---


---


---

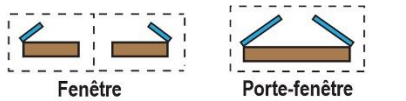
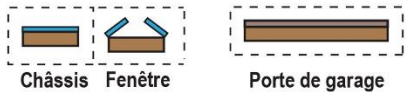
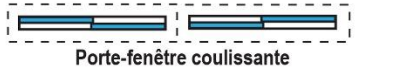
---

## Veillez dessiner un croquis des locaux de votre service de garde en identifiant les issues de secours

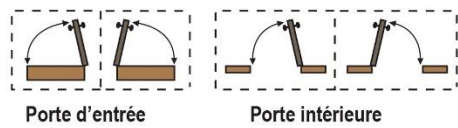
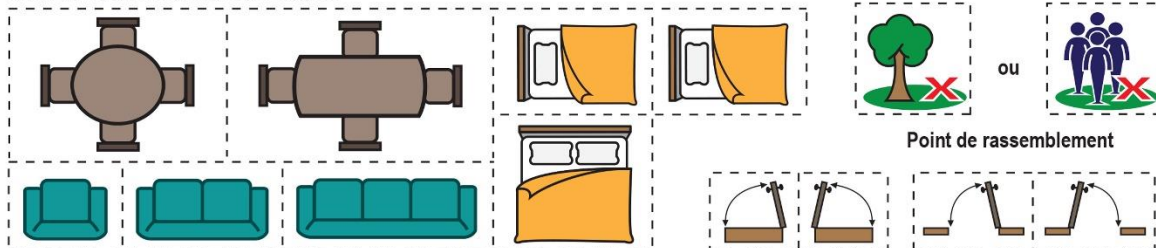
Vous pouvez utiliser les tableaux ci-dessous pour reproduire chacun des étages de votre demeure en y indiquant toutes les pièces (utilisées pour le service de garde ou non) ainsi que **les sorties de secours** (fenêtres et portes) que vous pourriez utiliser en cas d'évacuation d'urgence. Indiquez à l'endroit approprié, l'emplacement où vous rangez **l'extincteur et la trousse de secours**. Il est recommandé de mettre le plan d'évacuation à la vue de tous. En remettre une copie au Bureau Coordonnateur.



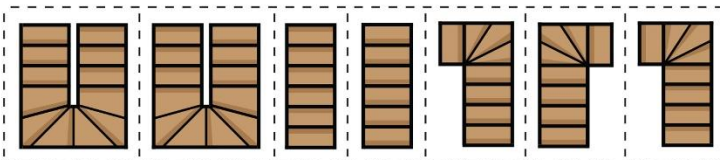




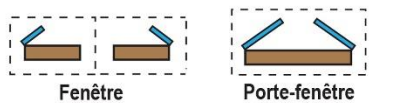
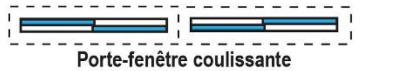
Tables, fauteuils, causeuses, sofas, lits



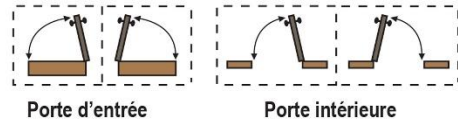
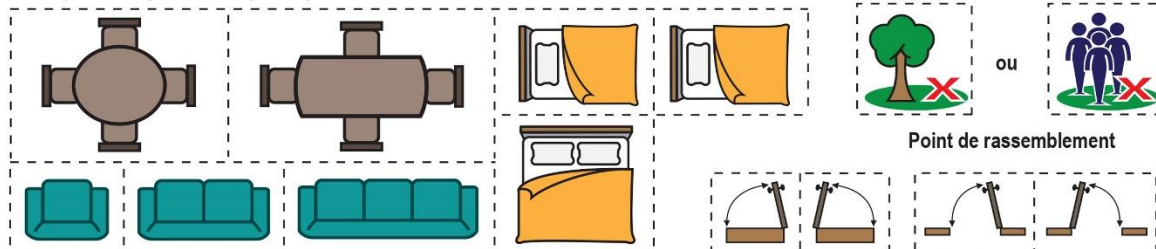
Escaliers



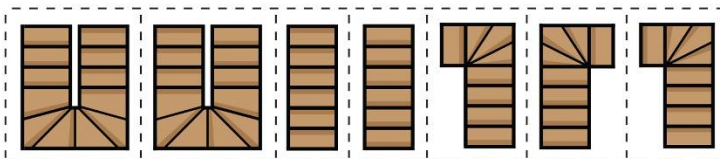
Flèches indiquant la sortie



Tables, fauteuils, causeuses, sofas, lits



Escaliers



Flèches indiquant la sortie

